

# ПАРКЕТ KARELIA - ВЫБОР ПРОФЕССИОНАЛОВ, ИНСТАЛЛЯЦИЯ ТРЕБУЕТ ПРОФЕССИОНАЛЬНОГО РЕШЕНИЯ



## Преимущества паркета Karelia

- ✓ Стабильная трехслойная конструкция
- ✓ Толщина верхнего слоя 3,5 мм
- ✓ Более 70 декоров в ассортименте
- ✓ Уникальный дизайн, брашировка поверхности, фаски
- ✓ Экологичность, отсутствие формальдегида и фенола
- ✓ 20 лет гарантии



# **КЛЕЙ KARELIA - НАДЕЖНОЕ РЕШЕНИЕ ДЛЯ ПРОФЕССИОНАЛОВ**

**КАЧЕСТВЕННАЯ УКЛАДКА -  
ГАРАНТИЯ КАЧЕСТВА  
И ДОЛГОВЕЧНОСТИ ВАШЕГО ПАРКЕТА**



# КЛЮЧЕВЫЕ ПАРАМЕТРЫ КЛЕЕВ И ГРУНТОВОК KARELIA

Правильный выбор клея для паркета – это основа, от которой зависит качество и долговечность декоративного покрытия, его внешний вид и отсутствие дефектов.

Вот несколько ключевых критериев, которые необходимо учитывать при покупке клея:





- **Минимальная усадка.** После высыхания и изменения консистенции толщина клеевого слоя не должна уменьшаться. В противном случае уложенные плашки могут сместиться относительно друг друга, что сделает пол неровным.
- **Эластичность.** Застывший клеевой состав должен иметь способность изменять свои размеры в небольшом диапазоне. Это особенно важно, если паркетная доска укладывается на полы с подогревом.
- **Большой срок службы.** Клей должен сохранять свои свойства на протяжении длительного времени, чтобы избежать преждевременного отслоения отделки.
- **Минимальное содержание воды.** Жидкость может изменить цвет доски, привести к её короблению, разбуханию и другим проблемам.
- **Экологическая безопасность.** Клей не должен содержать органических растворителей и обладать неприятными запахами.

При выборе клея для паркета крайне важно учитывать все эти критерии, чтобы обеспечить долговечность и высокое качество вашего напольного покрытия.





# ЧТО МЫ ПРЕДЛАГАЕМ:

Артикул	Наименование	Описание материала	Габариты паллета	Количество шт. на паллете	
K8100164	GLUE KARELIA 1K MS 8KG	Однокомпонентный силановый клей для всех видов паркета	1000x1200мм	60шт	
K8100161	GLUE KARELIA 1K MS 16KG	Однокомпонентный силановый клей для всех видов паркета	1000x1200мм	48 шт. (12 шт в ряду )	
K8100163	GLUE KARELIA 2K PU 9,9KG	Двухкомпонентный полиуретановый клей для всех видов паркета	1000x1200мм	Комп. А 48шт. Комп. В 48шт.	
K8100162	PRIMER KARELIA PU SPM 6KG	Однокомпонентный полиуретановый грунт без запаха	1000x1200мм	120 шт. (40 шт.в ряду)	

# ГРУНТ KARELIA

Надежная основа для идеального результата



СРОК ХРАНЕНИЯ  
12 МЕСЯЦЕВ

- ✓ Укрепление основания
- ✓ Улучшение адгезии
- ✓ Без запаха
- ✓ Быстрое высыхание

## Технические характеристики:

Расход	от 150 до 300 г/м <sup>2</sup>
Температура при работе	Не менее +15 С на полу



# ОДНОКОМПОНЕНТНЫЙ MS\* КЛЕЙ KARELIA

Универсальное решение для большинства задач

СРОК ХРАНЕНИЯ  
12 МЕСЯЦЕВ



- ✓ Высокая адгезия
- ✓ Эластичность
- ✓ Удобство в работе
- ✓ Экологичность

## Технические характеристики:

Расход	800 – 1400 г/м <sup>2</sup>
Время открытости готовой смеси	не менее 40 минут
Температура применения	от +10 до +30 С
Ввод в эксплуатацию	Пешеходная нагрузка – около 24 часов Интенсивное движение – 48 часов

Фасовка: банки 8 кг и 16 кг

\*MS означает «Modified Silicone» (модифицированный силикон) – он имеет существенные отличия от известных нам всем обычных силиконов и был разработан более 30 лет назад японской компанией Kaneka.



# ДВУХКОМПОНЕНТНЫЙ PU КЛЕЙ KARELIA

Профессиональный клей для сложных задач



СРОК ХРАНЕНИЯ  
18 МЕСЯЦЕВ

- ✓ Сверхпрочная фиксация
- ✓ Стойкость к влаге и температурным перепадам
- ✓ Идеален для массивной доски и инженерной доски

## Технические характеристики:

Расход	800 – 1200 г/м <sup>2</sup>
Время открытости готовой смеси	около 30 минут
Время укладки	40-60 минут
Температура при работе	Не менее +15 С на полу

Фасовка: компонент А 9 кг/компонент Б 0,9 кг



# ПРЕИМУЩЕСТВА КЛЕЕВЫХ РЕШЕНИЙ KARELIA

Ваш выбор в пользу качества и надежности

- ✓ Высокое качество
- ✓ Широкий ассортимент для любых задач
- ✓ Простота и удобство в работе
- ✓ Экологичность и безопасность
- ✓ Оптимальное соотношение цены и качества (средний ценовой сегмент)





# ЭТАПЫ ПРИКЛЕИВАНИЯ

1  
этап

ПРОВЕРКА  
ОСНОВАНИЯ

2  
этап

ГРУНТОВАНИЕ

3  
этап

ПРИКЛЕИВАНИЕ  
ФИНИШНОГО ПОКРЫТИЯ



# ПРОВЕРКА ОСНОВАНИЯ

Основание подходит, если оно:

- ✓ монолитное (без трещин)
- ✓ ровное (максимальный перепад 2мм на 2м)
- ✓ сухое ( $\leq 2\%$  в цементной стяжке без подогрева и  $\leq 1,8\%$  – с подогревом;  $\leq 0,5\%$  в гипсовой стяжке без подогрева и  $\leq 0,3\%$  – с подогревом)
- ✓ чистое (все остатки старого клея, краски и тд должны быть удалены)
- ✓ твердое (определяется с помощью Риц теста)





# ДЛЯ ЧЕГО НЕОБХОДИМО ГРУНТОВАНИЕ

- ✓ Связывание остаточной пыли
- ✓ Уменьшение впитываемости пористых оснований
- ✓ Улучшение адгезии клея к стяжкам
- ✓ Защита финишного покрытия от проникновения воды из основания
- ✓ Создание пароизоляции на основаниях с высоким показателем остаточной влаги





# ПОЛИУРЕТАНОВЫЙ ГРУНТ БЕЗ ЗАПАХА PRIMER PU SPM

- Однокомпонентная полиуретановая грунтовка без запаха.
- Отверждается при контакте с естественной влажностью воздуха.
- Не содержит органических растворителей.
- Грунт применяется для пропитывания и поверхностного упрочнения цементно-песчаных стяжек, бетонных полов и прочих пористых оснований, предотвращения их пылеотделения и защиты от проникновения влаги.



## ОСНОВНЫЕ ПРЕИМУЩЕСТВА:

- ✓ Высокая проникающая способность.
- ✓ Пропитывает, упрочняет и изолирует верхний слой пористых оснований.
- ✓ Высокая прочность адгезионной связи покрытия с основанием.
- ✓ Обработанная поверхность основания устойчива как к механическим нагрузкам (передвижение людей и транспортных средств), так и к воздействию воды, водных растворов и большинства технических жидкостей.
- ✓ Удобный и безопасный материал для профессионального применения.





# ИНСТРУКЦИЯ ПО ПРИМЕНЕНИЮ ГРУНТА PRIMER KARELIA PU SPM 6KG

Материал поставляется в готовом для применения виде и не требует перемешивания. Дополнительное разбавление грунтовки или добавление наполнителей с целью регулирования вязкости не допускается.

Грунтовку следует наносить однородным тонким слоем без пропусков с помощью нейлонового или мехового валика с коротким ворсом. Допускается использование оборудования безвоздушного распыления.  
**НЕ НАНОСИТЬ ТОЛСТЫМ СЛОЕМ! НЕ ДОПУСКАТЬ ОБРАЗОВАНИЯ ПРОЛИВОВ И ЛУЖ МАТЕРИАЛА ПРИ НАНЕСЕНИИ!**

Качественно загрунтованное основание должно иметь однородную, слегка глянцевую поверхность. Участки основания, где грунтовка полностью впиталась, следует загрунтовать повторно. В тёплое время года рекомендуется завершать работы по грунтованию по возможности вечером, так как в течение прохладного времени суток нанесенная грунтовка лучше проникает в основание.

Промежуточный или лицевой слой покрытия допускается наносить после высыхания грунтовочного слоя до степени 3 («до отлипа»), обычно через 8-12 ч. при условии, если появляется возможность ходить по нанесенному слою, не оставляя следов, но не позднее чем через 24 часа после окончания грунтования.





# СИЛАНОВЫЙ КЛЕЙ ДЛЯ ВСЕХ ВИДОВ ПАРКЕТА И МАССИВНОЙ ДОСКИ 1K MS

- Высокоэластичный однокомпонентный клей для паркета на основе MS-полимеров.
- Клей, затвердевает под воздействием влаги, с длительным временем
- открытости, с высокой заполняющей силой и адгезией, вместе с
- длительным временем открытости обеспечивает надежное
- приклеивание крупноформатных паркетных элементов,
- облегчая порядок укладки паркета.



## ОСНОВНЫЕ ПРЕИМУЩЕСТВА:

- ✓ Легко разравнивается шпателем, хорошо держит риф
- ✓ Не содержит растворителей
- ✓ Отличается высокой адгезией, подходит для любых оснований
- ✓ Может применяться для полов с подогревом
- ✓ Легко удаляется с инструмента
- ✓ Не вызывает коррозии металлических оснований
- ✓ Обладает звукоизолирующими свойствами
- ✓ Сохраняет эластичность после деформационных нагрузок (сжатия или растяжения)
- ✓ Влагостойкий и высокопрочный, применим в том числе для всех экзотических пород дерева





# ИНСТРУКЦИЯ ПО ПРИМЕНЕНИЮ ОДНОКОМПОНЕНТНОГО КЛЕЯ

Клей наносится на подготовленное основание специальным зубчатым шпателем. Сначала необходимо уложить первый продольный участок покрытия шириной до 1 м. При этом плотно подогнать паркетные доски при помощи молотка и подбивочного бруска.

С помощью шпателя нанести клей на основание на первом участке работ. Сильно прижать укладываемый элемент покрытия к основанию, дополнительно зафиксировав его механическим креплением (опционально). Затем уложить следующий элемент, выполнив совмещение пазов, подбивку и так далее. По периметру помещения необходимо предусмотреть компенсационный зазор, который следует заполнить пробковым герметиком и закрыть декоративным плинтусом. Правило расчета зазоров: 0,15% от самого большого размера поверхности, покрываемой паркетом. Рабочее время клея составляет около 35-40 минут. В случае если покрытие не было уложено в течение этого времени, клей необходимо удалить с основания.

Ходить по паркету возможно не ранее, чем через 24 часа. Последующую механическую обработку (циклевание и шлифовку) паркета рекомендуется начинать не ранее чем через 48 часов после укладки. Повышать температуру отопления (в т.ч. теплого пола) следует постепенно только спустя неделю после укладки.





# 2К ПОЛИУРЕТАНОВЫЙ КЛЕЙ ДЛЯ ПАРКЕТНОЙ ДОСКИ

Двухкомпонентный полиуретановый прочно-эластичный клей применяют для приклеивания паркета разного типа: мозаичного, щитового, штучного, индустриального, ламинированного многослойного и художественного.

- Может применяться в работах с разными породами дерева.
- Клей допускается применять с целью склеивания фанеры и ДСП, приклеивания материалов к стяжке (бетонная, цементная).
- Не содержит растворителей. Отличается продолжительным рабочим временем.



## ОСНОВНЫЕ ПРЕИМУЩЕСТВА:

- ✓ Легко разравнивается шпателем, хорошо держит риф
- ✓ Не содержит растворителей, не имеет запаха в процессе работы
- ✓ Отличается высокой адгезией, подходит для любых оснований
- ✓ Быстро отверждается, паркет можно шлифовать через 12 часов
- ✓ Влагостойкий и высокопрочный, применим в том числе для всех экзотических пород дерева
- ✓ Не теряет эластичных и прочностных свойств с течением времени и под действием температур
- ✓ Может применяться для полов с подогревом
- ✓ Обладает звукоизолирующими свойствами





# ИНСТРУКЦИЯ ПО ПРИМЕНЕНИЮ ДВУХКОМПОНЕНТНОГО КЛЕЯ

Провести смешивание основы и отвердителя в указанном соотношении. Клей распределяют равномерно на основание с использованием зубчатого шпателя по участку размером 5-6 м<sup>2</sup>.

Паркетные плашки укладывают сразу после нанесения клеевого слоя.

Количество клея определяют так, чтобы между основанием и покрытием находился практически единый слой клея, который не должен выходить наружу и выступать между плашками. Проступившие следы клея можно удалить с помощью ксилола или ацетона, а высохший клей – снимают только механическим способом.

Шлифование покрытия пола можно проводить только через 12 часов после приклеивания.





# ТАБЛИЦА РЕКОМЕНДУЕМЫХ ШПАТЕЛЕЙ ДЛЯ РАЗЛИЧНЫХ ВИДОВ ПОКРЫТИЙ

Набор зубчатых шпателей, необходимых при укладке гибких и паркетных покрытий

Виниловые  
покрытия



A1



A2

Резиновые  
покрытия



A2

Текстильные  
покрытия



B1

Натуральный  
линолеум



B1

Паркет



B3



B11



# KARELIA - КОМПЛЕКСНОЕ РЕШЕНИЕ ДЛЯ ВАШЕГО БИЗНЕСА

Паркет и клей KARELIA - успешная формула продаж  
**Уважаемые партнеры!**

Мы рады предложить вам взаимовыгодное сотрудничество по продаже нашей новой линейки продуктов Karelia Accessories - клея для всех видов паркета и массивной доски, а также полиуретанового грунта без запаха. Такой шаг будет способствовать:

- **Расширению ассортимента:**

- Ваш ассортимент станет еще более востребованным благодаря включению в него клея и грунтовки для паркета.
- Это позволит вам удовлетворить потребности всех ваших клиентов, предоставляя полный спектр продукции для укладки паркета.

- **Увеличению прибыли:**

- Комплексное предложение клея и грунтовки позволит вам увеличить прибыль за счет дополнительных продаж.
- Наши продукты идеально дополняют друг друга, обеспечивая высокое качество укладки и долговечность паркета.

- **Поддержке продаж:**

- Мы предоставляем рекламные материалы, образцы и обучение сотрудников для поддержки ваших продаж.
- Это поможет вам лучше понимать продукцию и эффективно продвигать ее на рынке.

Не упустите возможность расширить свой бизнес и повысить его прибыльность с помощью KARELIA ACCESSORIES!  
Свяжитесь с нами для получения дополнительной информации и условий сотрудничества.





**Karelia**  
ACCESSORIES

Москва, Ленинский проспект 111, корпус 1  
+7 (495) 984-21-41

[www.kareliaparketti.ru](http://www.kareliaparketti.ru)

[Russia@kareliaparketti.ru](mailto:Russia@kareliaparketti.ru)



[instagram.com/karelia\\_premium\\_floors](https://www.instagram.com/karelia_premium_floors)



[t.me/karelia\\_premium\\_floors](https://t.me/karelia_premium_floors)



[vk.com/clubkareliaupofloor](https://vk.com/clubkareliaupofloor)

**Karelia**  
ACCESSORIES